



Vlaanderen  
is wegen en verkeer

*Hoe luister jij naar burgers?*

~~“Waarom moet ik luisteren naar 6,7 miljoen ‘verkeerskundigen’?”~~

AGENTSCHAP  
WEGEN & VERKEER

Kirsten Bal  
Participatiemanager  
wegenverkeer.be

# Wat is participatie?

Voor AWV

een **proces**

waarbij we als AWV in **dialog** gaan met de betrokkenen

en **samen** toewerken  
naar een **gedragen ontwerp**.



# Waarom?

BEST MOGELIJKE OPLOSSING



# Voor welke projecten?

## CONTEXT

Welke **attractiepolen liggen er** in het projectgebied?

**Welke publiek** trekken ze aan (bv. kwetsbare weggebruikers)?

Doorkruist de weg **een woonkern, dichtbebouwd gebied of groengebied**?

Zijn er **handelaars** gevestigd langsheen de weg?

**Hoe?** Beknopte omgevings- en stakeholderanalyse → SAMEN met de gemeente!

# Voor welke projecten?

## HISTORIEK

- Wat is de **voorgeschiedenis**?
- Is er een **participatietraject** voorafgegaan aan dit projectidee?
- Welke **standpunten** leven er reeds bij de belanghebbenden in het gebied?

**Hoe?** Beknopte omgevings- en stakeholderanalyse → SAMEN met de gemeente!

# Voor welke projecten?

## Projectdoelstelling

- verkeersveiligheid
- modal shift (aanleg fietspaden, OV...)
- doorstroming
- leefbaarheid
- duurzaam
- ...

Wat is de **reikwijdte** van een project?

Samenwerking met de gemeente

Zijn er **kansen** in het gebied die we **samen** kunnen uitvoeren?

Gaan er **publieke plekken verloren** of komen er **nieuwe plekken** bij?

Is het **huidige openbaar domein onvoldoende breed** om de herinrichting/ de werken uit te voeren?

Welke impact heeft het project?

# Wanneer participatie in projecten?

“informele participatie”

“formele participatie”

Conceptontwerp

voorontwerp

detailontwerp

uitvoering

ontwerpprincipes

concepten uitwerken

draft concept

ontwerpkeuzes maken

→ **startnota**

→ **projectnota**

definitief ontwerp

aanbesteding

→ **OMV**

→ **start werken**

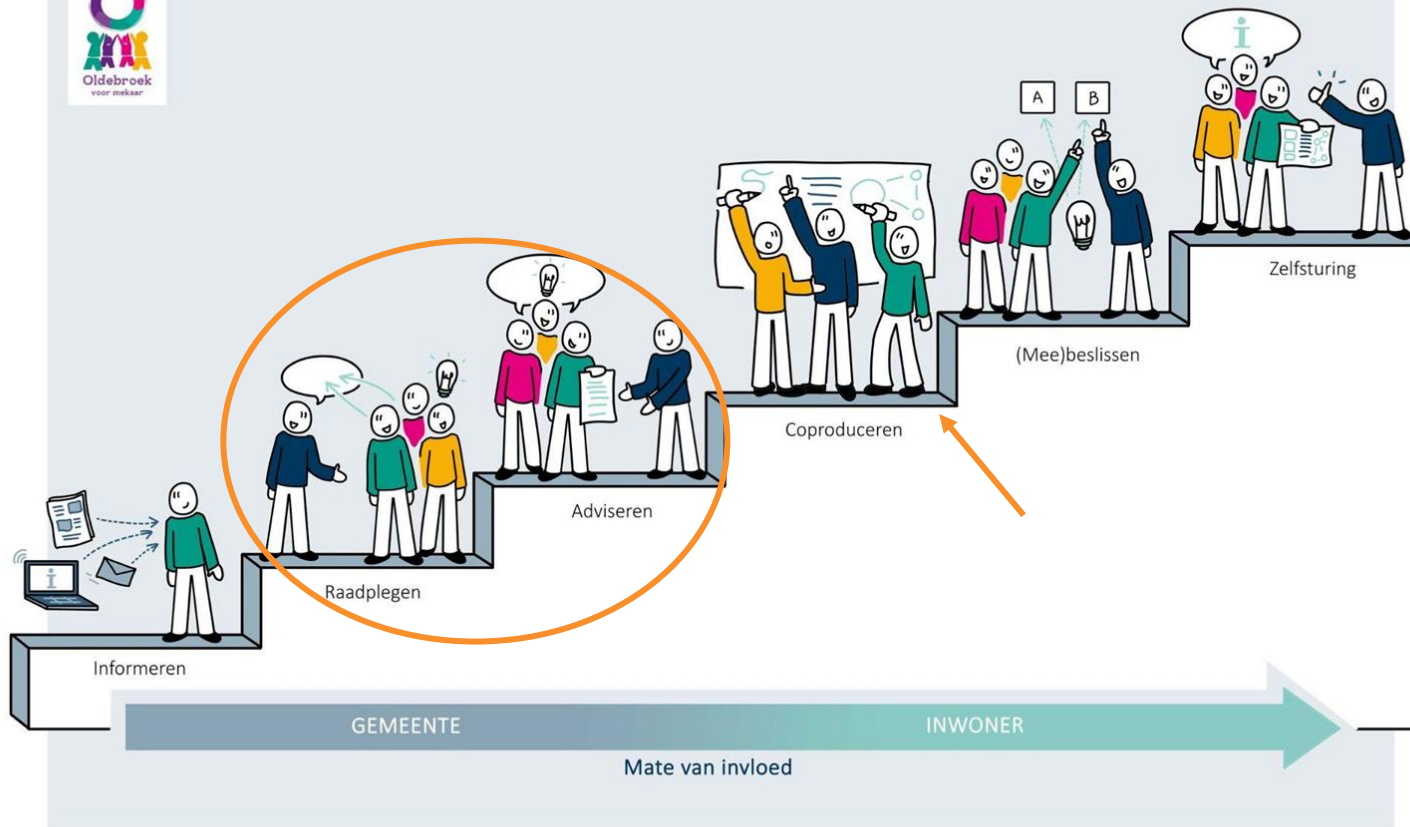
participatie in ontwerpfase

informerend richting uitvoering

informatie verzamelen

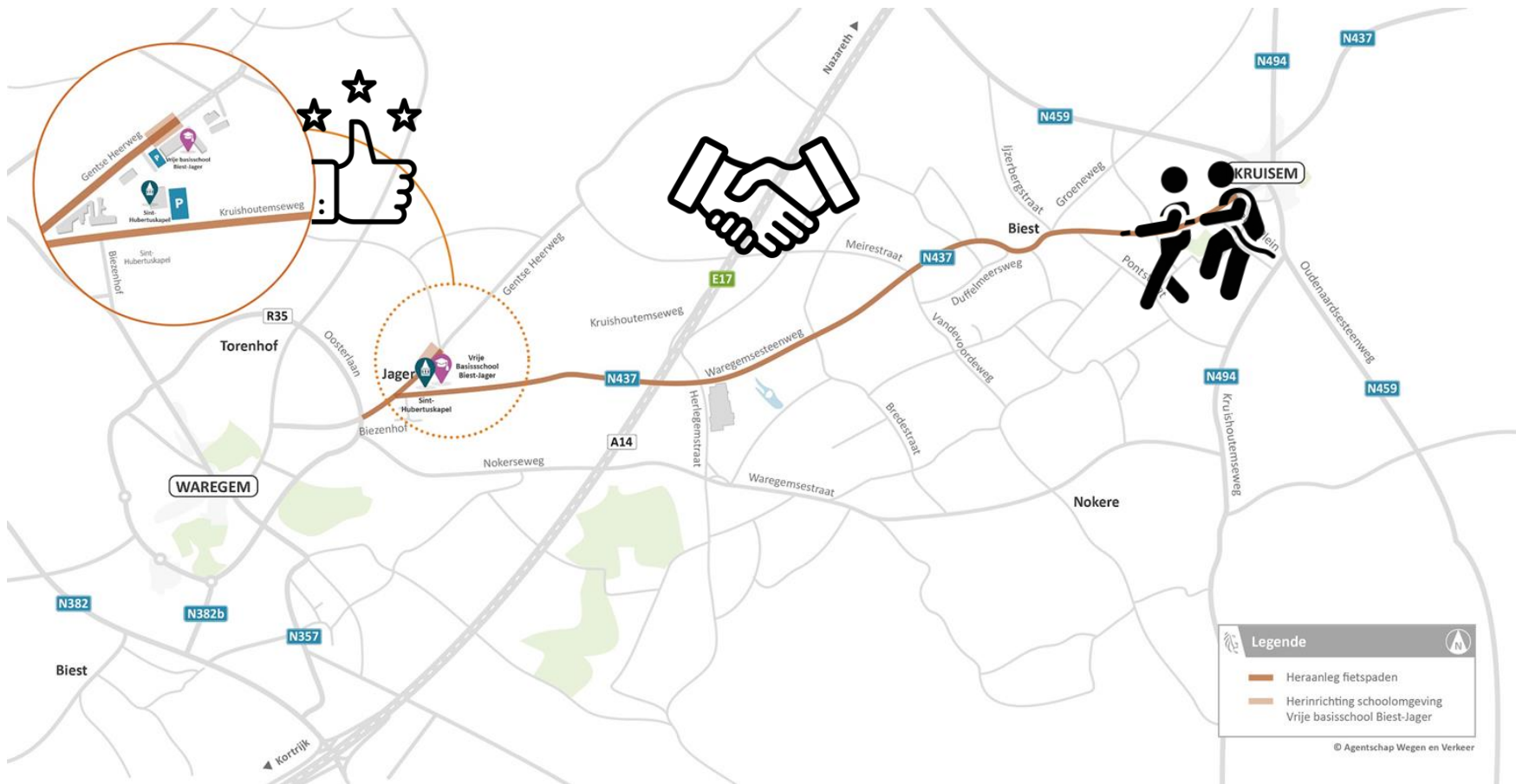
informatie geven

# Participatieladder

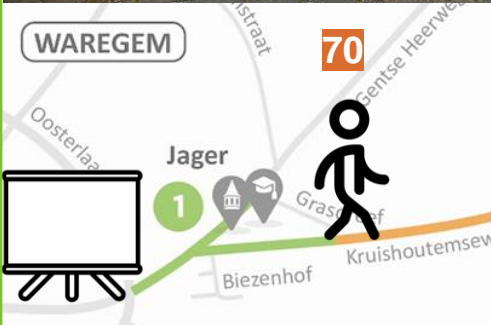





# N437 Kruisem - Waregem







# Wat kan jij hieruit meenemen?



participatie van bij de start van het project

keuzes transparant voorleggen aan burgers

verschillende mogelijkheden gegeven voor deelname en informatie (digitaal, fysiek, op papier, ...)

op maat van context project (twee gemeenten, woonzones, bedrijvzones, open ruimte, ...)

beroep gedaan op aanvullende expertise (european treeworker)



Schoolomgeving ontwerpen samen met de kinderen van de school

herhaaldelijk communiceren om project levendig te houden

verwachtingenmanagement

# In gesprek

## Stellingen

### Doel:

polsen naar jullie ervaringen


polsen naar verwachtingen van de samenwerking

- waar zien jullie kansen?

### Hoe?

2 stellingen behandelen in kleine groepjes

korte terugkoppeling





Vlaanderen  
is wegen en verkeer

*Hoe luister ik naar burgers?*

~~“Waarom moet ik luisteren naar 6,7 miljoen ‘verkeerskundigen’?”~~

AGENTSCHAP  
WEGEN & VERKEER

wegenenverkeer.be

# Meer weten?

## Neem contact met me op

**Kirsten Bal**

Participatiemanager Wegen Oost- en West-Vlaanderen

[kirsten.bal@mow.vlaanderen.be](mailto:kirsten.bal@mow.vlaanderen.be)

0476/39.47.63

## Meer info over het project?

**N437** Kristof Wieme

### Bronnen

pictogrammen van [Noun Project](#)

Participatieladder van Gemeente Oldebroek